

Пример 2

выполненной коррекции здоровья во время индивидуальной консультации.

Мужчина, 67 лет.

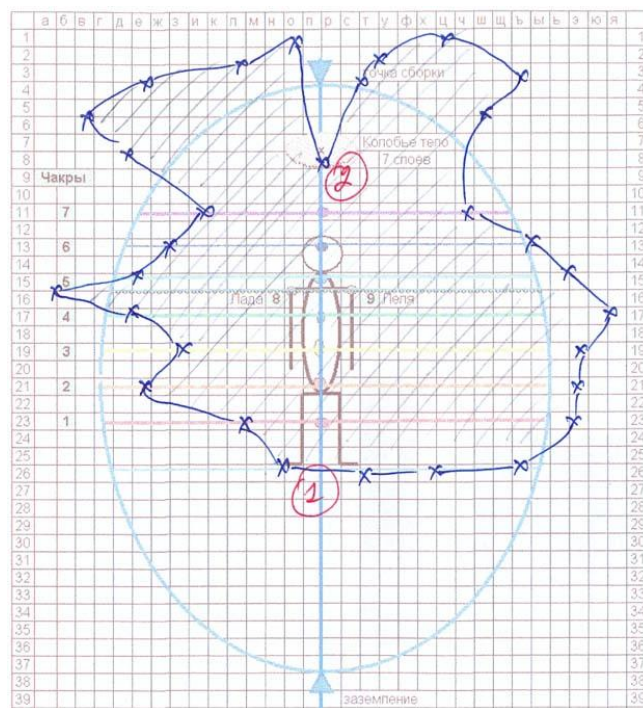
Обратился с просьбой о проведении индивидуальной консультации. Перенес 3 инсульта, ноги практически не функционируют, постельный режим, полное физическое истощение, речь затруднена.

Первый сеанс состоялся 30 августа в 11 час. Была выполнена первичная диагностика с использованием диагностического комплекса «Лотос» (разрешен для применения Минздравом, результаты представлены на рис. 1, 2 и 3 в левой колонке). По окончании сеанса, в 16 час., была выполнена повторная диагностика с целью выявления изменений в состоянии здоровья в результате проведенной коррекции здоровья (см. правые колонки на рис. 1, 2 и 3).

Второй сеанс состоялся 7 августа. Достигнутые результаты представлены ниже.

Выполненная работа во время ПЕРВОГО сеанса 30 августа 2011г.:

- **выполнена диагностика** с помощью диагностического комплекса «Лотос»
- **выполнена диагностика методом АУРАГРАФИКИ**, получено графическое изображение биополя (см. рис. справа)
- **выполнена диагностика** состояния основных энергоинформационных центров (чакр), выявлены причины отклонений в их работе
- **определены даты и первопричины** появления деформаций биополя в точках **1** и **2**, приведших в дальнейшем к отклонениям в состоянии здоровья
- **пациентом отработаны ситуации**, связанные с первопричинами событий, из-за которых работа входных чакр **Родник** и **Исток** была заблокирована (с применением разработанных в МЦ Древо Рода методик).
- **устранены наиболее сильные деформации** биополя
- **улучшена работа чакр Родник и Исток**. На момент начала работы они работали на **15%** и **5%** от нормы, через 5 час. они стали работать на **72%** и **75%** соответственно.



В результате проведенной коррекции достигнуты следующие результаты:

1. Индекс напряженности **снизился в 2 раза** с **1323** до **683** (норма до 100)
2. Индекс вегетативного равновесия **снизился** с **1588** до **1092** (норма до 145)
3. Показатель нейрогуморальной регуляции на момент первичной диагностики **0,00**, нейродинамическая матрица полностью черная, что говорит о полном искажении процессов в центре управления головного мозга. По окончании коррекции **центр управления головного мозга начал работать**, его показатель составил **0,01**.
4. Энергетическая пирамида: перед началом работы энергетический ресурс составлял всего **2 единицы**, причем энергия только расходовалась (красные квадратики), **т.е. организм не был способен принимать энергию** (полностью отсутствовали синие квадратики, по количеству которых можно судить о накоплении энергии). После коррекции чакр **Родник** и **Исток** они были разблокированы и начали работать, в результате чего **энергия стала поступать в организм**, что подтверждается появлением **7 единиц** синих квадратиков, см. **Рис.2**.
5. К моменту окончания работы **комплексный показатель здоровья возрос с 0% до 1%**. Мужчина констатирует, что стал чувствовать себя лучше.



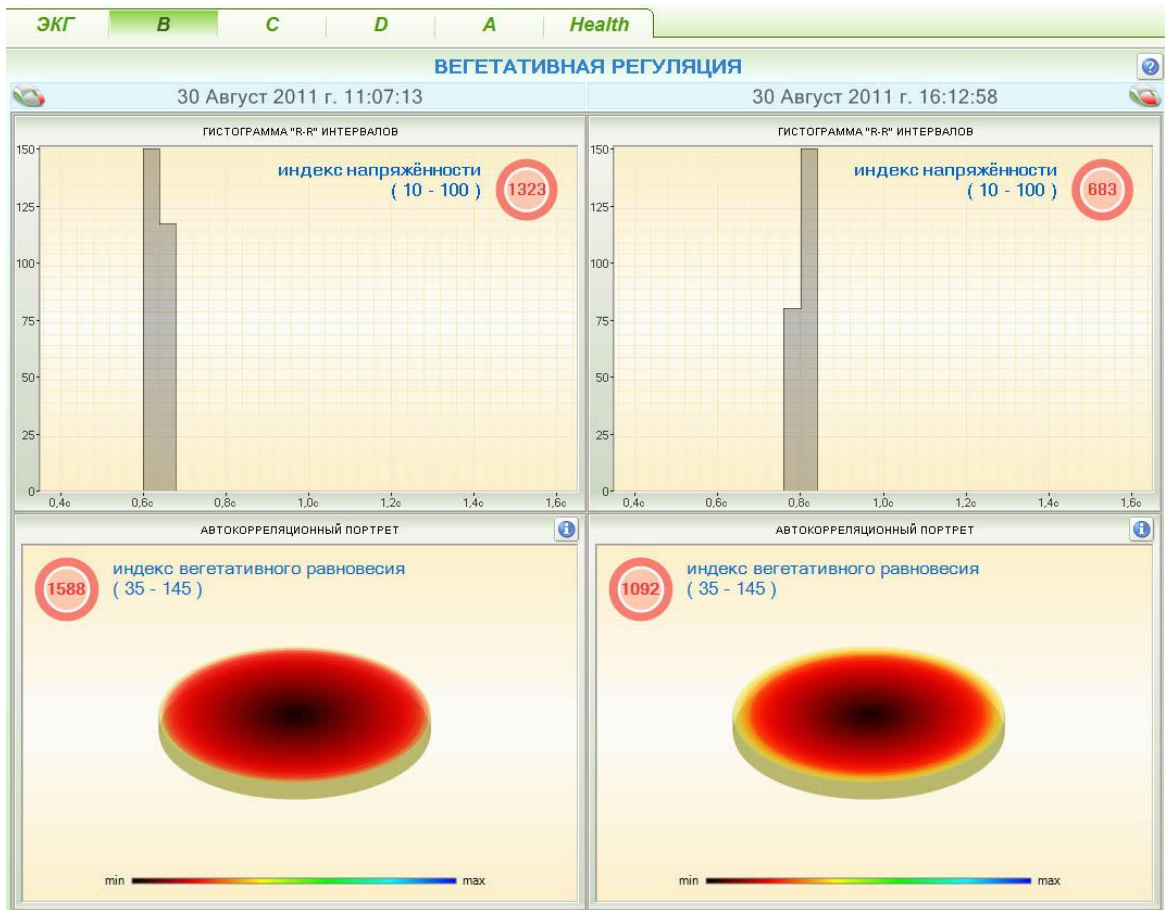


Рис.1

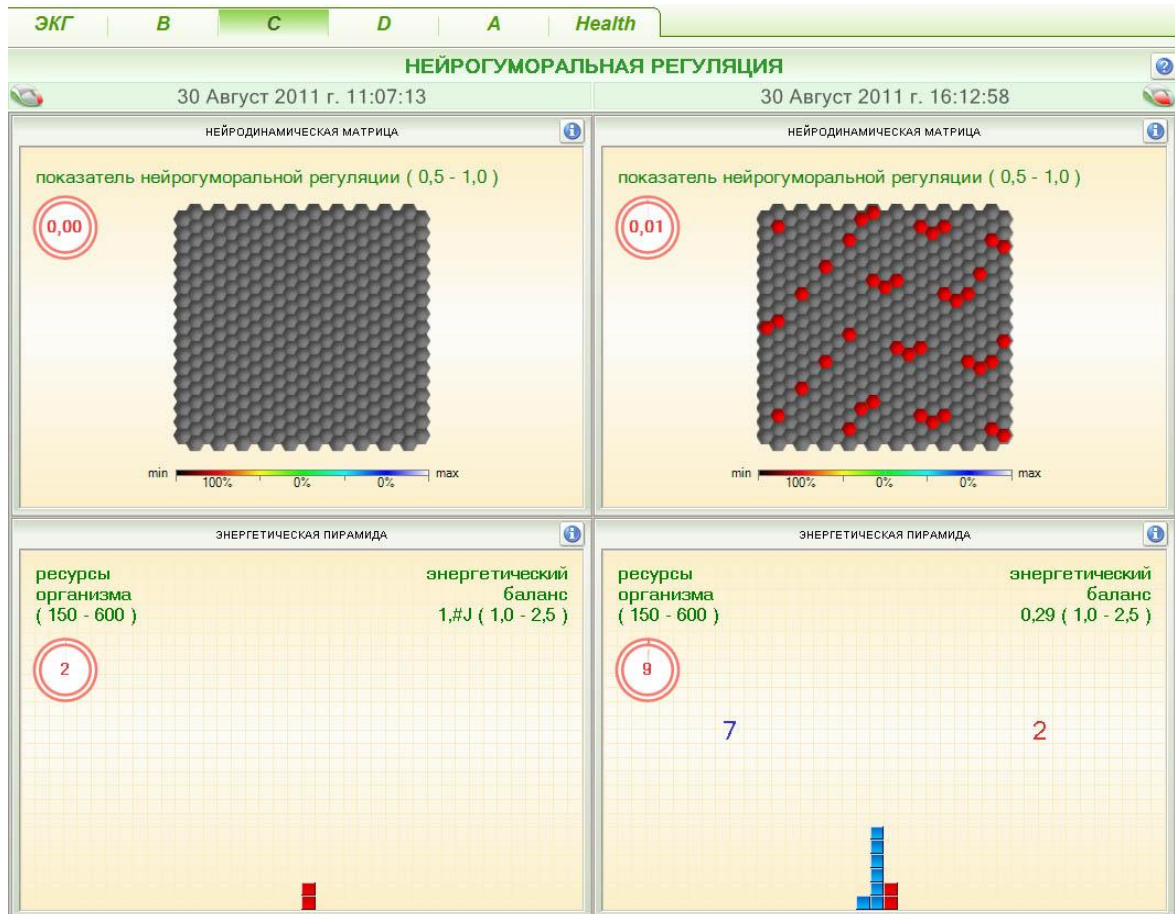


Рис.2



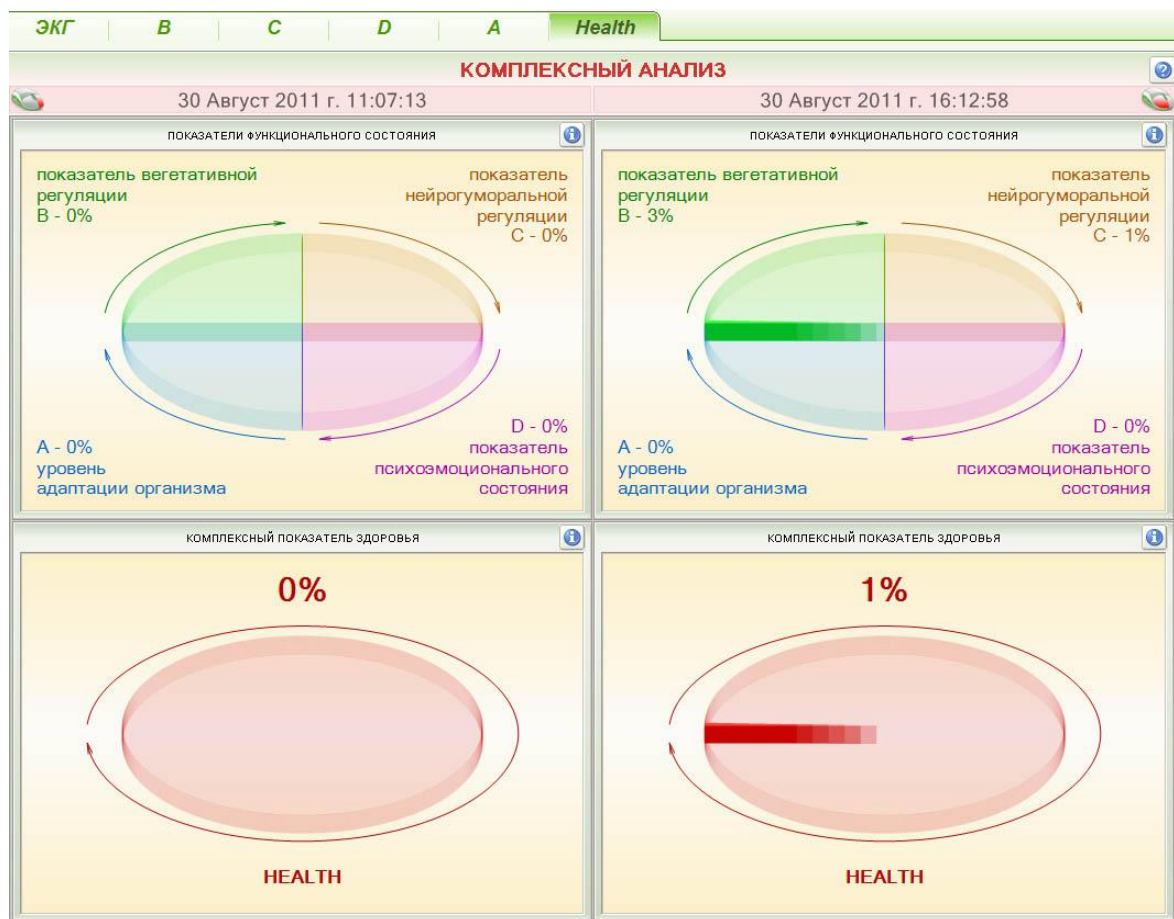
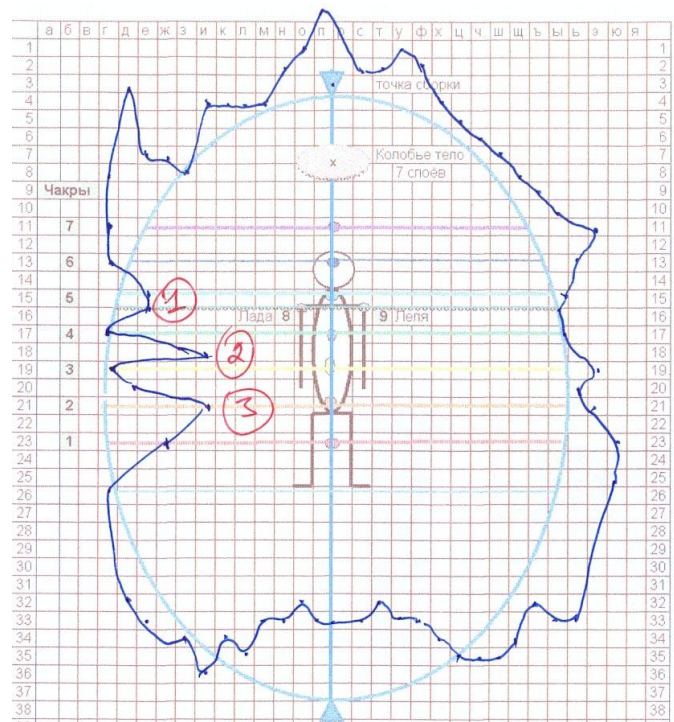


Рис.3

Выполненная работа во время ВТОРОГО сеанса 07 октября 2011г.:

- **выполнена диагностика** с помощью диагностического комплекса «Лотос»
- **выполнена диагностика методом АУРАГРАФИКИ**, получено графическое изображение биополя (см. рис. справа)
- **выполнена диагностика** состояния основных энергоинформационных центров
- **определены даты и первопричины** появления деформаций биополя в точках **1, 2 и 3**, приведших к отклонениям в состоянии здоровья
- **пациентом отработаны ситуации**, связанные с первопричинами данных событий (с применением разработанных в МЦ Древо Рода методик). На момент начала работы чакры Горло, Ядро и Зарод работали на **25%, 32% и 50%** соответственно, по окончании работы они стали работать на **72%, 85% и 75%** от нормы.



Во время сеанса пациент принимал **биологически активную воду**, приготовленную с помощью системы очистки и активации воды **БСЛ-Мед-1**.



В результате проведенной коррекции достигнуты следующие результаты:

1. Индекс напряженности снизился в 2 раза с **1123** до **522**.
2. Индекс вегетативного равновесия снизился с **1797** до **878**, см. **Рис.4**.
3. Показатель нейрогуморальной регуляции на момент начала работы был **0,03**, нейродинамическая матрица преимущественно черная, что говорит о множественных искажениях процессов в центре управления головного мозга. По окончании коррекции центр управления головного мозга стал работать вдвое лучше, его показатель составил **0,06**.
4. Энергетическая пирамида: перед началом работы энергетический ресурс составлял **8 единиц**, а по окончании работы, в результате применения разработанных в Методическом центре Древо Рода методик, энергетический ресурс увеличился почти в 3 раза и составил **22 единицы**, см. **Рис.5**.
5. Показатель психоэмоционального состояния возрос с **0,00** до **0,08**, см. **Рис.6**.
6. На момент начала работы биоритмы были полностью разбалансированы (**0,00**). На момент окончания работы степень гармонизации биоритмов возросла до **0,04**, см. **Рис.7**.
7. В результате проведенной во время сеанса комплексный показатель здоровья увеличился с 1% до 8%. Мужчина констатирует, что стал чувствовать себя значительно лучше.

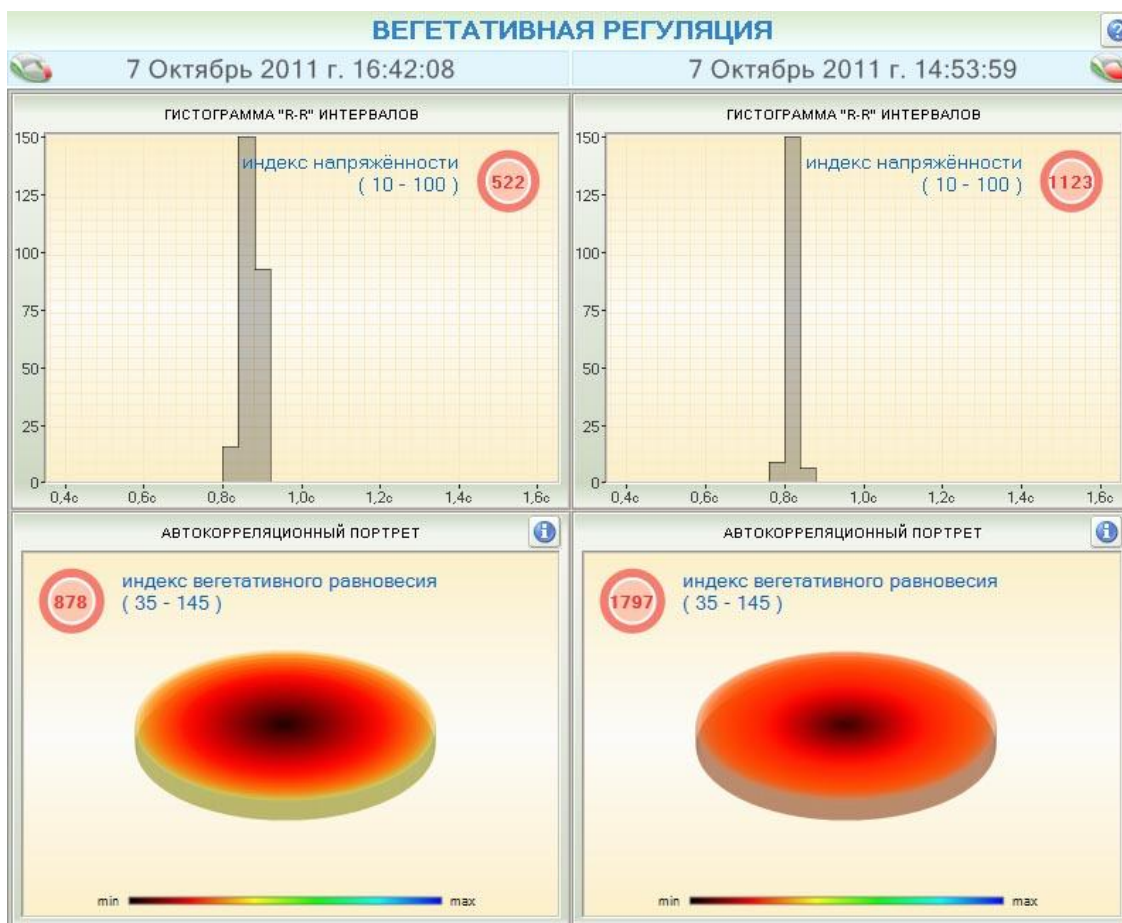


Рис.4





Рис.5

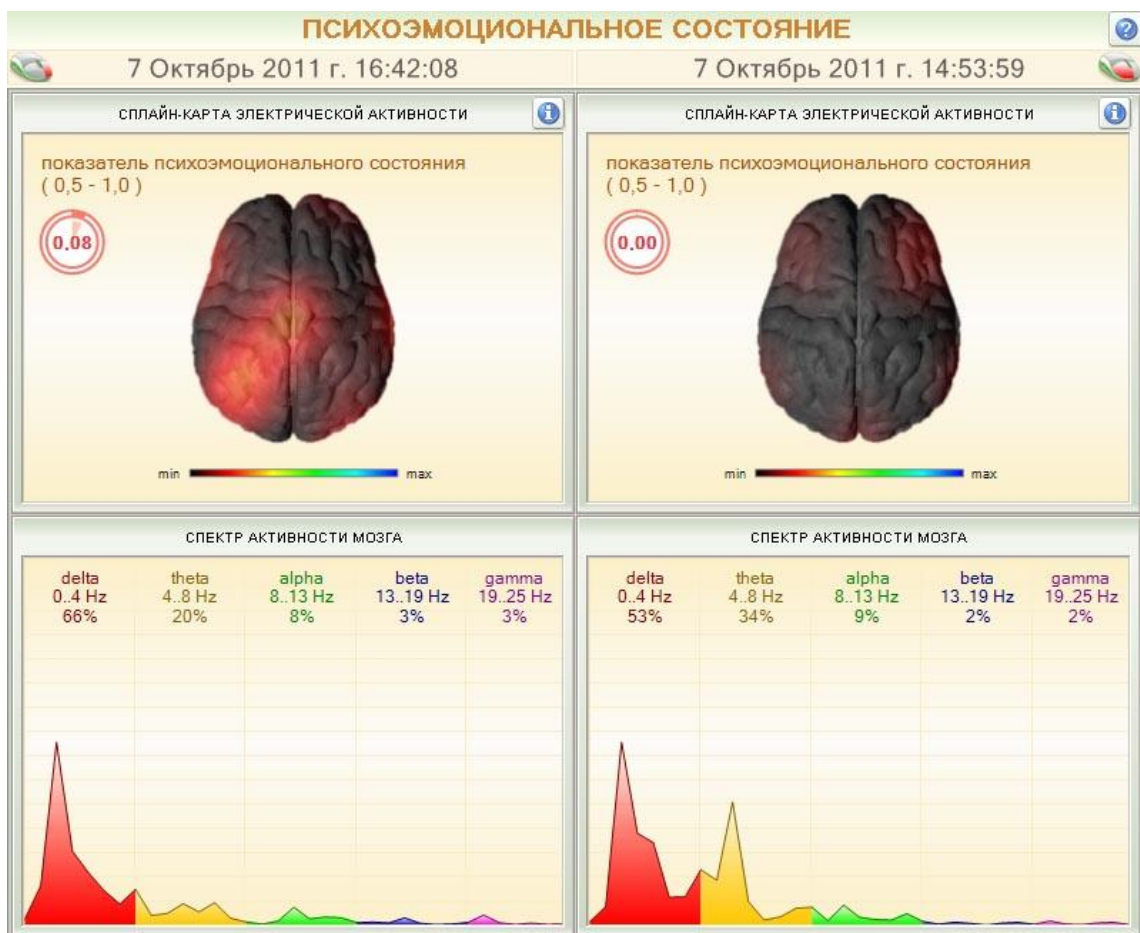


Рис.6



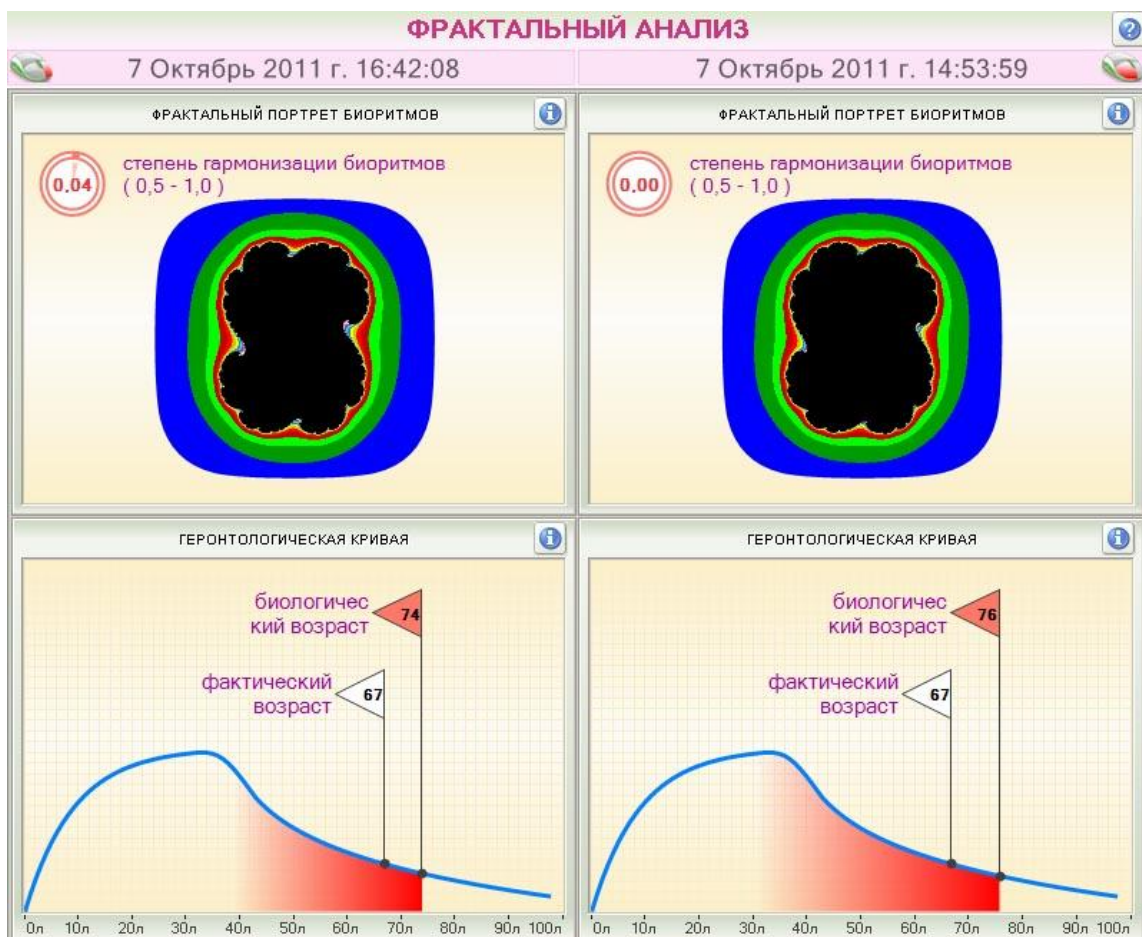


Рис.7

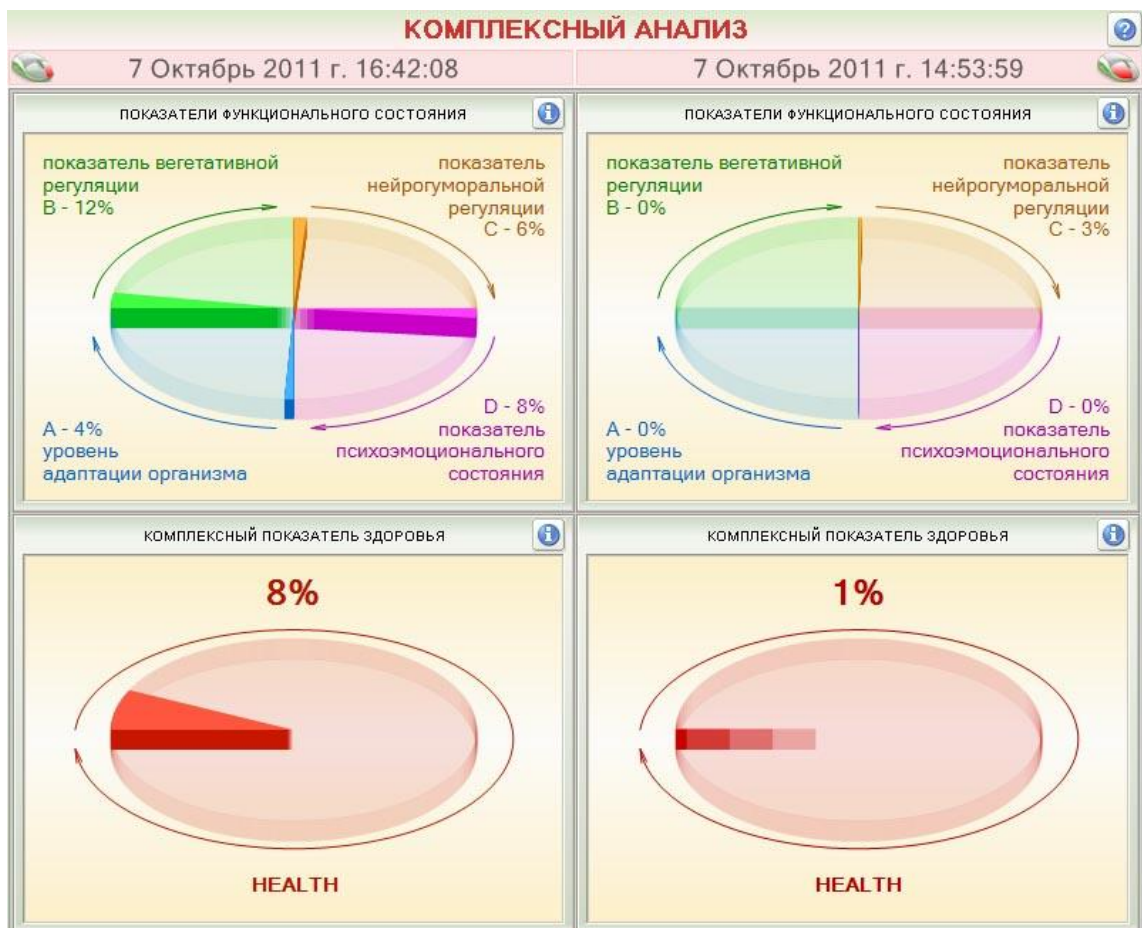


Рис.8

