

Примеры коррекции состояния здоровья.

ПРИМЕР № 1.

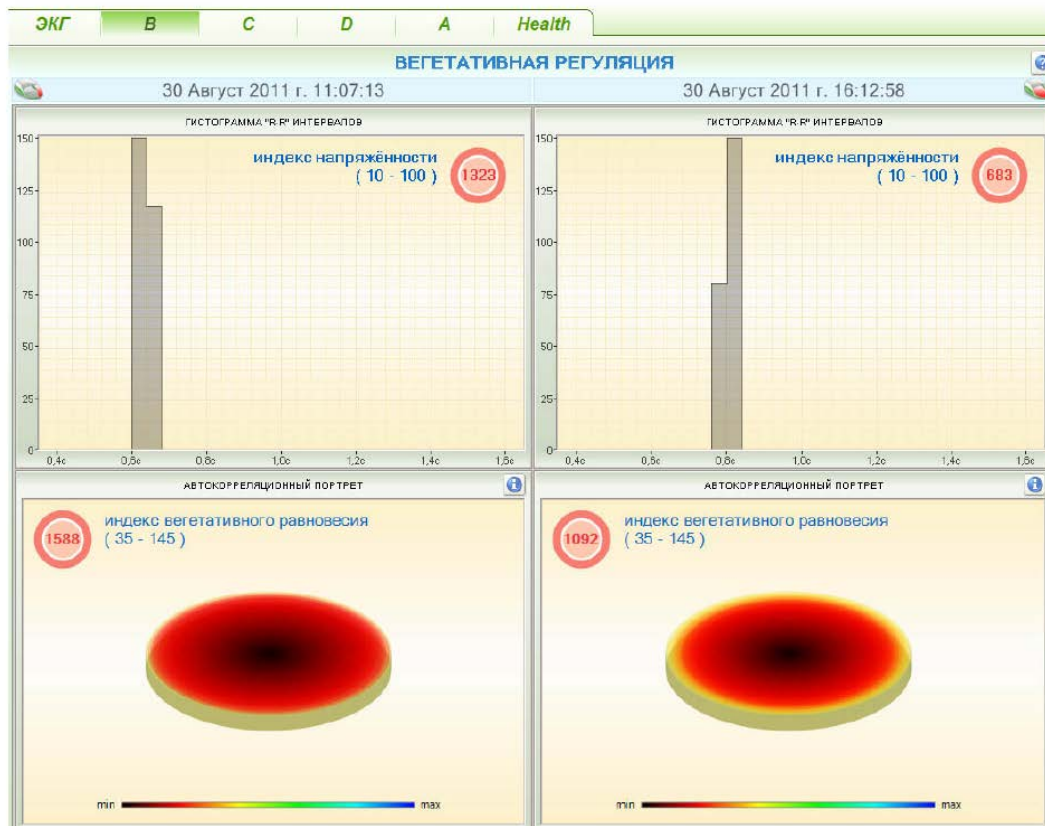
Мужчина, 67 лет. Перенес 3 инсульта, левая часть тела не функционирует, постельный режим, полное физическое истощение, речь затруднена. 30 августа 2011 г. в 11 час.07 мин. была выполнена первичная диагностика. В тот же день в 16 час.12 мин. выполнена диагностика с целью контроля выполненной работы по коррекции здоровья.

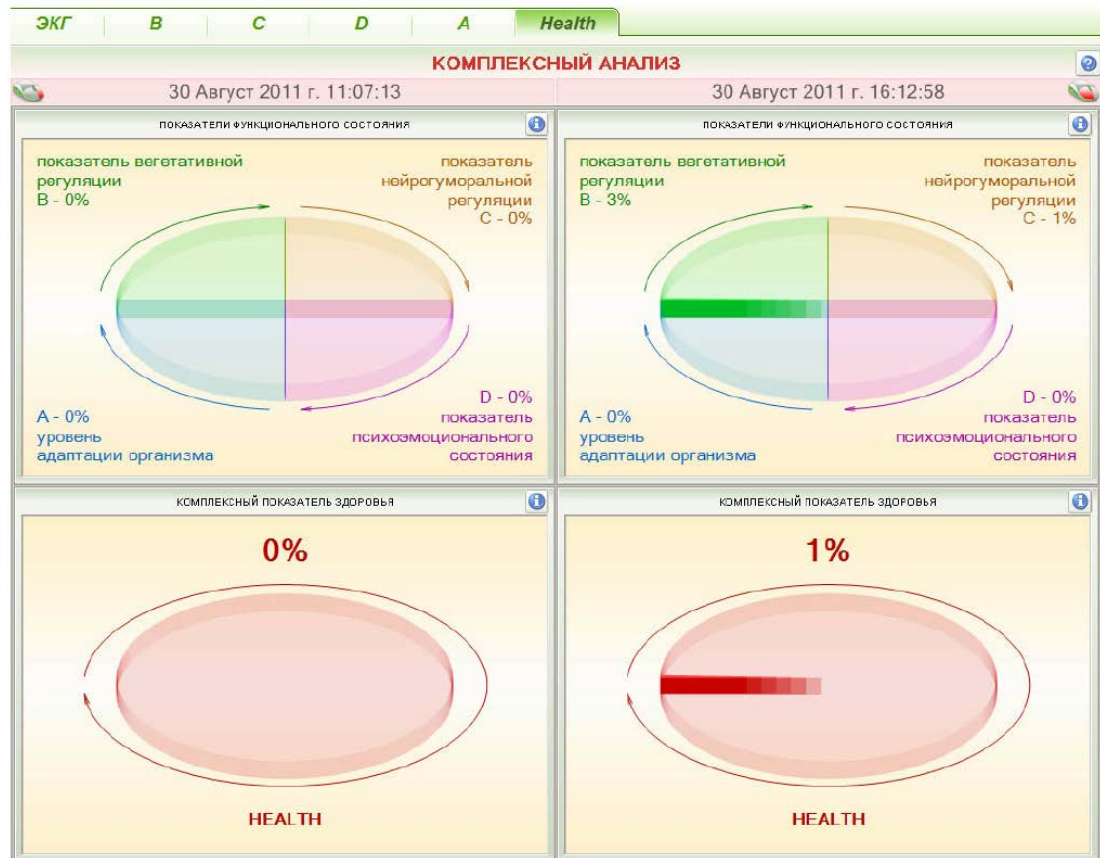
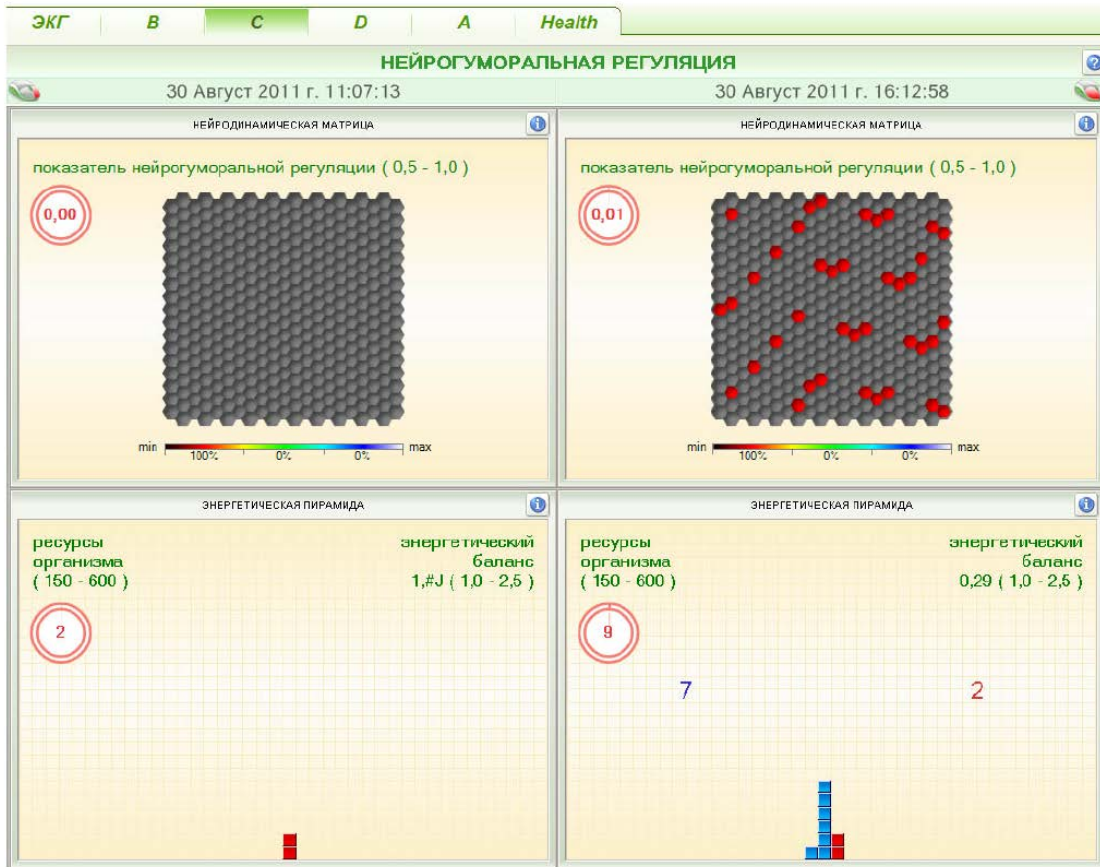
Была выполнена следующая работа:

- получено графическое изображение биополя методом АУРАГРАФИКИ
- определены ключевые даты негативного воздействия на биополе
- устранены некоторые наиболее сильные деформации биополя
- улучшена работа чакр Родник и Исток (было 15% и 5% от нормы, стало 72% и 75% соответственно).

В результате проведенной коррекции достигнуты следующие результаты:

1. Индекс напряженности снизился в 2 раза с 1323 до 683 (норма до 100)
2. Индекс вегетативного равновесия снизился с 1588 до 1092 (норма до 145)
3. Показатель нейрогуморальной регуляции на момент первичной диагностики 0,00, нейродинамическая матрица полностью черная, что говорит о полном искажении процессов в центре управления головного мозга. По окончании коррекции центр управления головного мозга начал работать, его показатель составил 0,01.
4. Энергетический баланс: перед началом работы составлял всего 2 единицы, причем энергия только расходовалась (красные квадратики), т.е. организм не был способен принимать энергию (полностью отсутствуют синие квадратики, по количеству которых можно судить о накоплении энергии). После коррекции чакры Родник и Исток начали работать, энергия через них стала поступать в организм, что подтверждается появлением 7 единиц синих квадратиков.
5. К моменту окончания работы комплексный показатель здоровья увеличился с 0% до 1%. Мужчина констатирует, что стал чувствовать себя лучше.





ПРИМЕР № 2.

Женщина 66 лет. Внешне держится бодро, старается не огорчать родных, целыми днями работает на огороде. Многолетняя бессонница, давление. 16 августа 2011 г. вечером была выполнена первичная диагностика. 21 августа 2011 г. утром выполнена диагностика с целью контроля выполненной работы по коррекции здоровья.

Была выполнена следующая работа:

- получено графическое изображение биополя методом АУРАГРАФИКИ
- определены ключевые даты негативного воздействия на биополе
- устранены все деформации биополя, обнаруженные при первичной диагностике
- приобрела систему очистки и активации воды БСЛ-Мед, ежедневно пила 1,5 - 2 литра биологически активной воды
- приобрела аппарат для гармонизации биоритмов «АНГЕЛ – Z», применяла 3 раза в день
- в течение указанного времени перешла на салаты, овощные и фруктовые соки
- ложилась спать ДО 22 часов
- улучшена работа всех энергоинформационных центров (чакр).

В результате проведенной коррекции достигнуты следующие результаты:

1. Индекс напряженности снизился в 2,5 раза с **377** до **143** (норма до 100)
2. Индекс вегетативного равновесия снизился с **724** до **285** (норма до 145)
3. Показатель нейрогуморальной регуляции на момент первичной диагностики **0,00**, нейродинамическая матрица полностью черная, что говорит о полном искажении процессов в центре управления головного мозга. По окончании коррекции центр управления головного мозга начал работать, его показатель составил **0,45**, что лишь незначительно отличается от нормы (норма от 0,5 до 1,0).
4. Энергетический баланс: перед началом работы составлял всего **5 и 9 единиц**. После коррекции **46 синих** к **51 красных** квадратиков.
5. Биологический возраст на момент первичной диагностики превышал фактический и составлял 74 года, на момент окончания коррекции биологический возраст стал меньше фактического на 3 года и составил 63 года.
6. К моменту окончания работы комплексный показатель здоровья увеличился с **5%** до **45%**. Появилась бодрость, стала улыбаться.

